








5.-7.TRINN: BEVARING AV DYR

ER DYRET TRUET?

Sett ring rundt dyrene som er truet.



TEGNING

- Lag en fargerik og kreativ tegning som viser hvorfor regnskogen er viktig for planeten vår. Du kan tegne eksotiske dyr, vakre planter, eller til og med mennesker som tar vare på regnskogen.
- Sammen med tegningen din, skriv en kort setning om hvorfor regnskogen betyr noe spesielt for deg, hvorfor den er viktig eller hva du tror finnes der.
- Få hjelp av læreren til å sende tegningen din inn til Regnskogfondet.

MIMELEK I KLASSEN

En elev mimer et dyr som er utrydningstruet. De andre elevene gjetter hvilket dyr det er. Den som gjetter riktig mimer neste dyr.



5.-7.TRINN: BEVARING AV DYR

HVA VIL DU GJØRE?

Skriv ned en ting du vil gjøre for å være med å ta vare på verdens dyr.

ØV PÅ GLOSENE

Sett strek mellom riktig bilde og ord



Nature


Animal

Plant

Forest

Insect

Ecosystem



HISTORIE

Fortell en historie om et dyr som er truet.

LÆR MER

Bruk nettbrett til å finne informasjon om et truet dyr.
For eksempel: Hvor bor det? Hvorfor er det truet?