

1. - 2. TRINN

DYR I NORGE

F A S I T

SETT STREK FRA BILDET AV DYRENE TIL RIKTIG NAVN



FJELLREV

OTER



GAUPE



REINSDYR



EKORN



PINNSVIN



LEMEN



ELG



1. - 2. TRINN

DYR I NORGE

F A S I T

SNACK OM I KLASSEN

1. Hvilke dyr lever i Norge? Lag en liste sammen.

Elg, bever, gaupe, ulv, bjørn, jerv, reinsdyr, fjellrev, pinnsvin, grevling, ekorn, sel (steinkobbe), oter, ugle (feks snøugle og hubro), lundefugl, måke, havørn, rådyr, hval, osv.

2. Hvor lever dyrene på lista? Sett grønn ring rundt dyrene som lever i skogen, blå ring rundt dyrene som lever ved kysten, svart ring rundt dyrene som lever på fjellet og rød ring rundt dyrene som kan lever i byen eller i hagen.

Noen av dyrene kan ha flere ringer, feks lever ekorn i skogen og i byen.

3. Hvorfor bor det så mange dyr i skogen i Norge?

I skogen er det mye god mat for mange dyr og det er mange gjemmesteder og hulrom hvor de kan bo. Et av de stedene det er mest liv er faktisk inne i skikkelig gamle, hule eiker. Her kan det bo like mange insekter, sopper og lav som det bor mennesker i Oslo!

4. Hvem kalles for skogens konge?

Elgen.

5. Hvilket dyr kalles for skogens tømmerhogger? Hva bygger dette dyret?

Bever. Beveren bygger demninger og hytter av greiner og jord. Det fører til at dammen blir dypere og dypere. Inngangen til beverhytta er under vann. Byggematerialene til hytta henter beveren på land om natten. Om dagen hviler beveren i hytta.

6. Å leve på fjellet kan være veldig tøft. Hvorfor?

Det er som regel kaldere og mer vind på fjellet enn i feks skogen. På høyfjellet er det heller ikke trær, om vinteren blir det kaldt og det kommer det som regel mye snø. Naturen blir helt hvit og det blir vanskeligere å finne mat.

7. Hvordan er fjellreven tilpasset å leve på fjellet der det blir kaldt og mye snø om vinteren?

Den kalles en levende termos av forskere fordi den er så god til å holde på varmen, akkurat som en termos. Fjellreven har en mindre kropp en rødreven som lever i skogen. Snuten er kortere, ørene mindre og beina kortere. Dette er tilpasninger som gjør at fjellreven ikke mister så mye varme. I tillegg har den en tykk og tett vinterpels. Pelsen består av mer underhår enn ytterhår. Underhårene varmer og isolerer, mens ytterhårene beskytter mot vær og vind. Om vinteren har fjellreven til og med pels under føttene for å ikke bli kald når den går på snøen

Fjellreven skifter pels i løpet av året. Sommerpelsen er grålig og tynn, mens vinterpelsen er tykkere og helt hvit. Fordelene med å skifte farge er kamuflasje. En hvit fjellrev i den hvite snøen er perfekt kamuflasje, det blir veldig vanskelig å se den. Det er en fordel når de skal skjule seg for andre dyr eller jakte på mat.



1. - 2. TRINN

DYR I NORGE

F A S I T

SNAKK OM I KLASSEN *forts.*

8. Hvor lever oteren? Hvordan er oteren tilpasset område den lever i?

- Oteren lever langs kysten, der land møter hav. Oteren lever dermed både på land og i vann og i både saltvann og ferskvann.
- Otrene er godt tilpasset det området de lever: vannfast pels, svømmehud mellom tærne og stive værhår (de har stive værhår for å kunne føle strømmene fra byttet som beveger seg i vannet). Oterens skalle er flat med øyne, nese og ører plassert i tilnærmet samme plan. Det gjør at oteren kan se, høre og puste over vann, samtidig som bare en stripe av ryggen og hodet er synlig i vannskorpa.
- Før otere dykker lukker den ørene og neseåpningen. Den dykker som regel i 1 min men kan holde pusten i opptil 5 minutter.

9. Hva kalles reinsdyr som er hanner? Hunner? Unger?

Hann = bukk

Hunn = simle

Unge = kalv

10. Er julenissens reinsdyr bukker (hanner) eller simler (hunner)? Hvorfor?

Julenissens reinsdyr er alle hunner/simler. Det er fordi hannene mister geviret sitt om høsten (etter brunsten er ferdig), altså før desember og julaften. På bilder og filmer har reinsdyrene til julenissen fortsatt gevir, dermed må de være hunner. Simlene bruker geviret til å kjempe om gode områder med mat om vinteren. Etter kalvingen om våren mister simlene geviret sitt.



1. - 2. TRINN

DYR I NORGE

F A S I T

ENGELSK





Sett strek mellom bildet og det engelske navnet.

1) REINDEER

2) BEAVER

3) LYNX

4) SQUIRREL



The diagram shows four purple boxes on the left with English names: 1) REINDEER, 2) BEAVER, 3) LYNX, and 4) SQUIRREL. To the right are four images: a squirrel, a lynx, a beaver, and a reindeer. Lines connect the boxes to the images: 1) REINDEER connects to the reindeer image, 2) BEAVER connects to the beaver image, 3) LYNX connects to the lynx image, and 4) SQUIRREL connects to the squirrel image.

GÅTER

1) ELG 2) OTER 3) PINNSVIN / PIGGSVIN

BOKSTAVROT

Her er det blitt litt rot ... Stokk om på bokstavene slik at du finner navnet på dyrene.

1) OTER 2) REINSDYR 3) EKORN 4) ROTTE 5) ELG

